



VAMOS JUNTOS EMPREENDER  
O NOSSO FUTURO

# AGENDAMENTOS

ATD-MT-0166



## I. Objetivos

**Após este módulo de capacitação você será capaz de:**

1. Pesquisar agendamentos disponíveis para participação de uma empresa;
2. Confirmar presença em um agendamento;
3. Excluir um convite da lista de agendamentos.



## II. Como Acessar

### Como acessar a funcionalidade “Agendamentos”

Na página inicial do Portal, utilizar seu usuário ou CPF e senha para acessar a área restrita.



Desde 2003, o Grupo Petrobras já poupou, até o momento, a emissão de 1.619,65 toneladas de CO2 por utilizar a Petronect.

Fale com a Paola! 

English | Español

**Petronect** A Petronect Cadastro na Petrobras Compras e Contratações Pagamentos Assinatura Eletrônica Últimas Notícias Ajuda

PESQUISAR  LOGIN 

### Busca Inteligente de Oportunidades

A sua busca por Oportunidades e/ou Licitações em andamento mudou!  
Utilize este campo com a palavra-chave ideal para realizar a sua pesquisa!

Oportunidades/Licitações busque aqui!

**Olá Fornecedor! Eu sou a Paola!**  
Meu chat já está disponível para ser mais um canal de atendimento para você.  
Confira a novidade no topo da página.

•••••

Faça seu login

Chave (Grupo Petrobras)  
ou Login / CPF (Fornecedor)

Senha

CONTINUAR

[Esqueci minha senha >](#)  
[Ainda não tenho cadastro >](#)



## II. Como Acessar

Após efetuar o login, será exibido um menu. Para visualizar as funcionalidades do Cadastro de Fornecedores, clicar no menu “Cadastro na Petrobras”.



The screenshot shows a web interface with a top navigation bar containing several menu items: 'A Petronect', 'Cadastro na Petrobras' (highlighted with a red box), 'Cotações Eletrônicas', 'Contratos e Pedidos', 'Pagamentos', and 'Normas de Segurança da Informação da Petrobras'. Below this bar is a secondary navigation bar with links: 'Sobre o Cadastro na Petrobras', 'Avisos', 'Identificação da Empresa', 'Questionários de Avaliação', 'Resultados da Avaliação', 'Agendamentos', and 'Acompanhe sua Situação'.

**SOBRE O CADASTRO NA PETROBRAS**

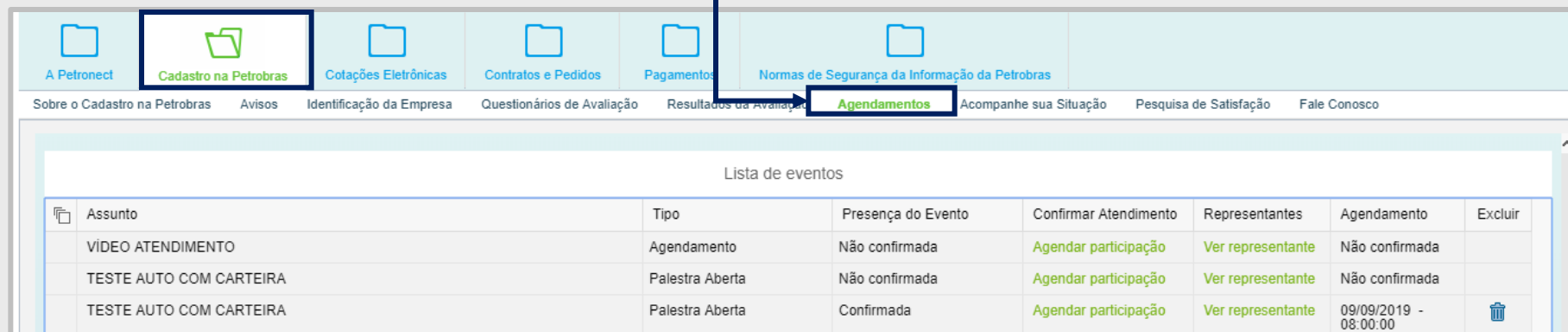
Dentro do menu “Cadastro na Petrobras” você pode acessar os seguintes itens:

- **1 Identificação da Empresa**  
Neste submenu estão localizados os dados básicos, dados bancários, bens e/ou serviços fornecidos e locais de fornecimento da empresa.  
[Saiba Mais](#)
- **2 Questionários de Avaliação**  
É por meio dos questionários preenchidos que a **Petrobras Brasil** avalia as empresas do seu cadastro.
- **3 Resultados da Avaliação**  
Ao final de cada avaliação será emitido o resultado.
- **4 Eventos**  
Apresenta os eventos da **Petrobras Brasil** para a qual a empresa foi convidada.




## II. Como Acessar

Dentro da opção “Cadastro na Petrobras”, clique na opção “Agendamentos”



The screenshot shows the Petrobras portal navigation menu. The 'Cadastro na Petrobras' option is highlighted with a blue box, and an arrow points from it to the 'Agendamentos' option, which is also highlighted with a blue box. Below the navigation menu, there is a section titled 'Lista de eventos' containing a table with event details.

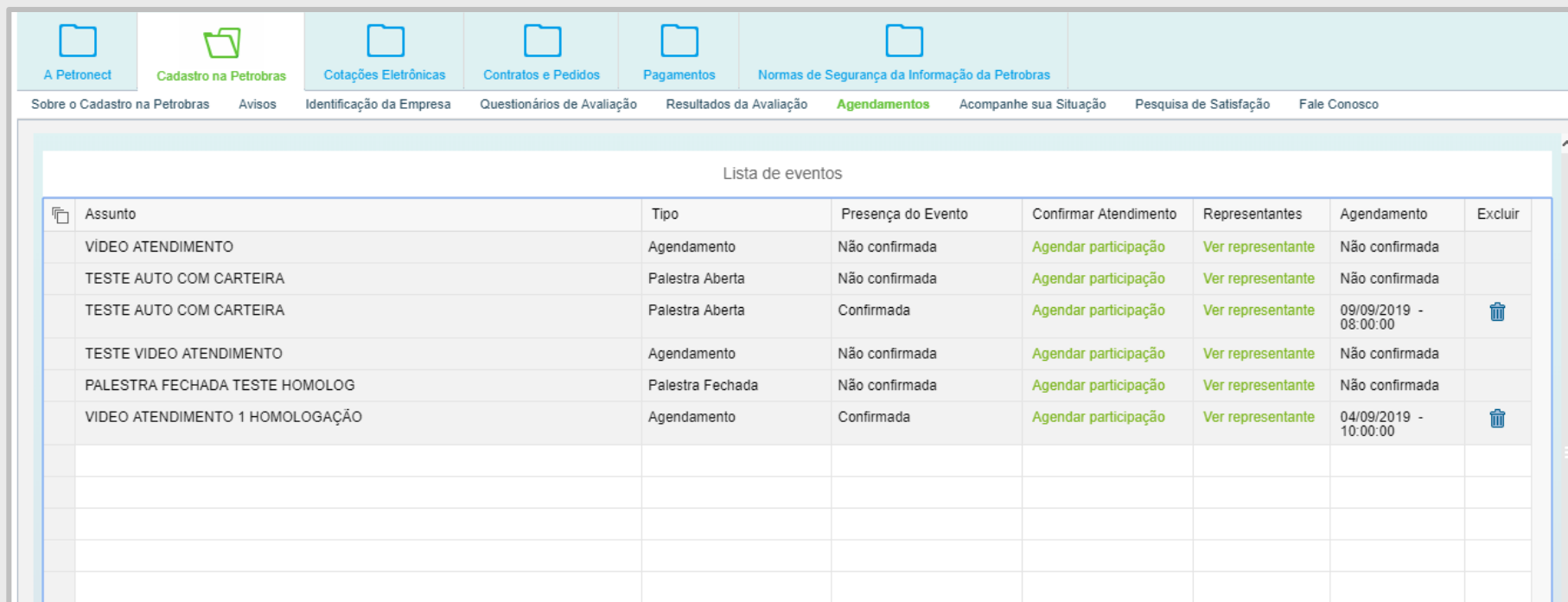
Assunto	Tipo	Presença do Evento	Confirmar Atendimento	Representantes	Agendamento	Excluir
VÍDEO ATENDIMENTO	Agendamento	Não confirmada	<a href="#">Agendar participação</a>	<a href="#">Ver representante</a>	Não confirmada	
TESTE AUTO COM CARTEIRA	Palestra Aberta	Não confirmada	<a href="#">Agendar participação</a>	<a href="#">Ver representante</a>	Não confirmada	
TESTE AUTO COM CARTEIRA	Palestra Aberta	Confirmada	<a href="#">Agendar participação</a>	<a href="#">Ver representante</a>	09/09/2019 - 08:00:00	





### III. Pesquisa de Agendamentos

## Pesquisa de Agendamentos disponíveis

Logo na tela inicial, será exibida uma tabela contendo todos os agendamentos para os quais sua empresa tenha sido convidada.



The screenshot displays a web application interface. At the top, there is a navigation menu with several items: 'A Petronect', 'Cadastro na Petrobras', 'Cotações Eletrônicas', 'Contratos e Pedidos', 'Pagamentos', and 'Normas de Segurança da Informação da Petrobras'. Below this, a secondary menu includes 'Sobre o Cadastro na Petrobras', 'Avisos', 'Identificação da Empresa', 'Questionários de Avaliação', 'Resultados da Avaliação', 'Agendamentos' (highlighted in green), 'Acompanhe sua Situação', 'Pesquisa de Satisfação', and 'Fale Conosco'. The main content area is titled 'Lista de eventos' and contains a table with the following data:

Assunto	Tipo	Presença do Evento	Confirmar Atendimento	Representantes	Agendamento	Excluir
VÍDEO ATENDIMENTO	Agendamento	Não confirmada	<a href="#">Agendar participação</a>	<a href="#">Ver representante</a>	Não confirmada	
TESTE AUTO COM CARTEIRA	Palestra Aberta	Não confirmada	<a href="#">Agendar participação</a>	<a href="#">Ver representante</a>	Não confirmada	
TESTE AUTO COM CARTEIRA	Palestra Aberta	Confirmada	<a href="#">Agendar participação</a>	<a href="#">Ver representante</a>	09/09/2019 - 08:00:00	
TESTE VIDEO ATENDIMENTO	Agendamento	Não confirmada	<a href="#">Agendar participação</a>	<a href="#">Ver representante</a>	Não confirmada	
PALESTRA FECHADA TESTE HOMOLOG	Palestra Fechada	Não confirmada	<a href="#">Agendar participação</a>	<a href="#">Ver representante</a>	Não confirmada	
VIDEO ATENDIMENTO 1 HOMOLOGAÇÃO	Agendamento	Confirmada	<a href="#">Agendar participação</a>	<a href="#">Ver representante</a>	04/09/2019 - 10:00:00	



### III. Pesquisa de Agendamentos

A tabela com a lista de Eventos apresentará as seguintes informações:


- **Assunto** – Esta coluna apresentará um título para o evento.
- **Tipo** – Os Eventos podem ser de três tipos:
  - Agendamento: quando o fornecedor solicita um agendamento para agendamento presencial;
  - Palestra Aberta: poderão ser convidadas as empresas cadastradas no sistema e também empresas não cadastradas;
  - Palestra Fechada: somente serão convidadas as empresas cadastradas no sistema.
- **Presença do agendamento** – indicará se há confirmação de participação da empresa no agendamento;
- **Confirmar Atendimento** – exibirá o link “Agendar Participação”;
- **Representantes** – exibirá o link “Ver representantes”;
- **Agendamento** – quando o agendamento estiver sido confirmado esta coluna exibirá informação sobre a data e hora do agendamento;
- **Excluir** – apresentará um ícone que deve ser clicado para retirar um agendamento da tabela.



### III. Pesquisa de Agendamentos

! Não há eventos disponíveis.

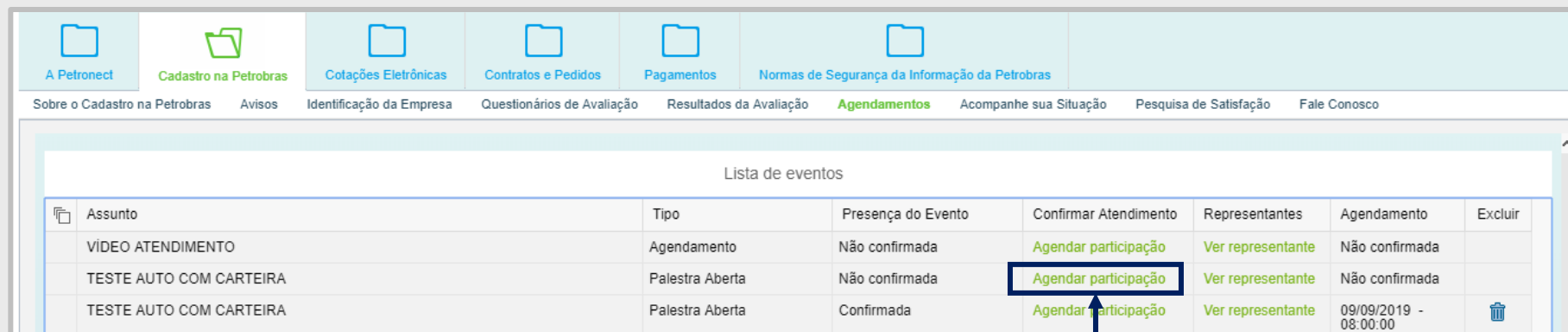
Lista de eventos

	Assunto	Tipo	Presença do Evento	representantes	Agendamento	Excluir


Caso não haja agendamento para o fornecedor, a mensagem “Não há Agendamentos disponíveis” será exibida na tela inicial.



### Confirmação de presença em um agendamento do tipo “Palestra”



Lista de eventos

Assunto	Tipo	Presença do Evento	Confirmar Atendimento	Representantes	Agendamento	Excluir
VIDEO ATENDIMENTO	Agendamento	Não confirmada	<a href="#">Agendar participação</a>	<a href="#">Ver representante</a>	Não confirmada	
TESTE AUTO COM CARTEIRA	Palestra Aberta	Não confirmada	<a href="#">Agendar participação</a>	<a href="#">Ver representante</a>	Não confirmada	
TESTE AUTO COM CARTEIRA	Palestra Aberta	Confirmada	<a href="#">Agendar participação</a>	<a href="#">Ver representante</a>	09/09/2019 - 08:00:00	

Para confirmar um representante em um agendamento do tipo “Palestra Aberta ou Fechada”, clicar em “Agendar participação”.



## IV. Confirmação de Presença - Palestra

Agendamento de Atendimento

Dados básicos

Assunto:	TESTE AUTO COM CARTEIRA
Tipo do evento:	Palestra Aberta
Endereço:	R
Referência:	X

Dias disponíveis

10.09.2019
30 - Vagas

Na seção “Dados básicos” serão apresentadas as informações básicas do agendamento como seu nome, tipo do agendamento, o endereço do local de realização do mesmo e uma referência para o endereço.



## IV. Confirmação de Presença - Palestra

Agendamento de Atendimento

Dados básicos

Assunto: **TESTE AUTO COM CARTEIRA**

Tipo do evento: **Palestra Aberta**

Endereço: **R**

Referência: **X**

Dias disponíveis

10.09.2019
<b>30 - Vagas</b>

Na seção “Dias disponíveis” será apresentada uma tabela com todas as datas possíveis para agendar a participação da empresa no agendamento. Clique em um dos links apresentados para confirmar sua presença na data respectiva.



## IV. Confirmação de Presença - Palestra

Confirmar representantes Voltar

Confirmar

<input type="checkbox"/>	Nome do Representante	Cargo que ocupa	Email	Código Área	Telefone	Assunto
<input type="checkbox"/>						
<input type="checkbox"/>						
<input type="checkbox"/>						
<input type="checkbox"/>						
<input type="checkbox"/>						

No quadro indicado, inserir as informações referentes aos representantes da empresa: Nome representante, Cargo, End e-mail, código de área, telefone e uma mensagem de confirmação (coluna "Assunto").  
Todos os campos são de preenchimento obrigatório.



## IV. Confirmação de Presença - Palestra

Confirmação de Presença - Palestra

Confirmar representantes Voltar

Confirmar

Nome do Representante	Cargo que ocupa	Email	Código Área	Telefone	Assunto
XXXXXXXXXX	XXXXXXXXXX	XXXXXXXX@XXXXXXXX	11	11111111	

Após inserir as informações, clicar no botão "Confirmar". Podem ser relacionados até três representantes de uma só vez.

Confirmação: X

Confirma agendamento abaixo:

Assunto: TESTE AUTO COM CARTEIRA

Data: 10.09.2019  
Horário: 10:00:00

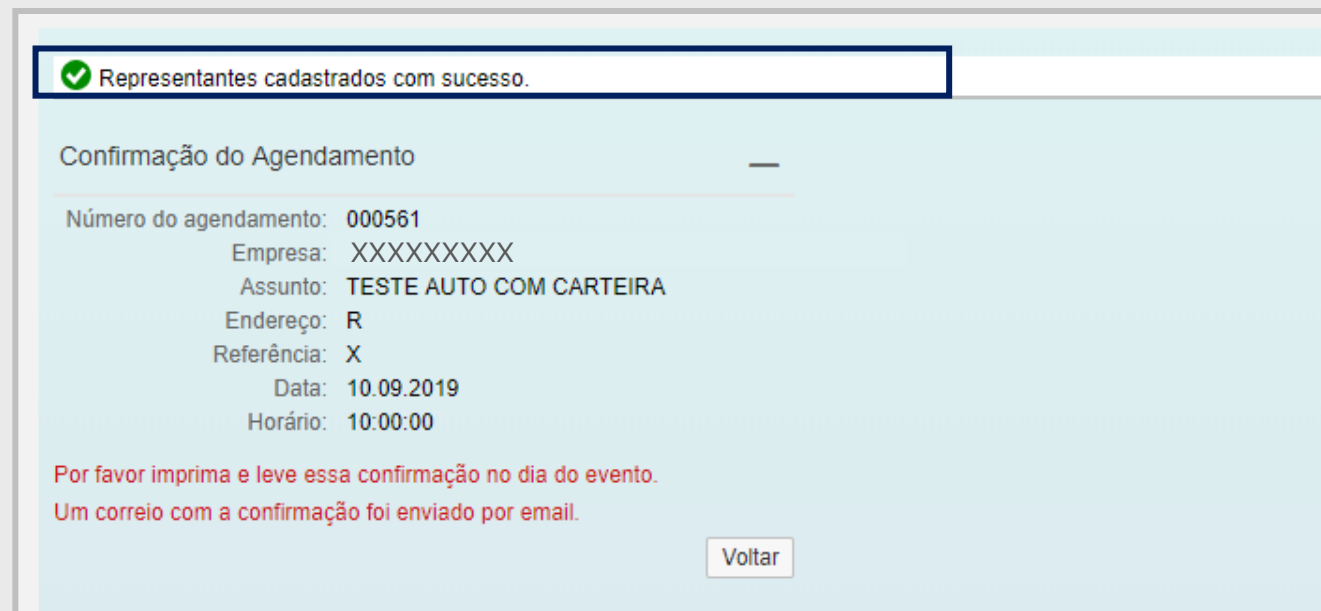
Sim Não

Para confirmar, clicar no botão "Sim".



## IV. Confirmação de Presença - Palestra

Será exibida tela de confirmação com uma mensagem de sucesso, conforme indicado.



✔ Representantes cadastrados com sucesso.

Confirmação do Agendamento

Número do agendamento: 000561  
Empresa: XXXXXXXXX  
Assunto: TESTE AUTO COM CARTEIRA  
Endereço: R  
Referência: X  
Data: 10.09.2019  
Horário: 10:00:00



Por favor imprima e leve essa confirmação no dia do evento.  
Um correio com a confirmação foi enviado por email.

Voltar



### Confirmação de presença em um evento do tipo “Vídeo Atendimento”

Lista de eventos

Assunto	Tipo	Presença do Evento	Confirmar Atendimento	Representantes	Agendamento	Excluir
VIDEO ATENDIMENTO	Agendamento	Não confirmada	<a href="#">Agendar participação</a>	<a href="#">Ver representante</a>	Não confirmada	
TESTE AUTO COM CARTEIRA	Palestra Aberta	Não confirmada	<a href="#">Agendar participação</a>	<a href="#">Ver representante</a>	Não confirmada	
TESTE AUTO COM CARTEIRA	Palestra Aberta	Confirmada	<a href="#">Agendar participação</a>	<a href="#">Ver representante</a>	09/09/2019 - 08:00:00	
	Agendamento	Não confirmada	<a href="#">Agendar participação</a>	<a href="#">Ver representante</a>	Não confirmada	
	Palestra Fechada	Não confirmada	<a href="#">Agendar participação</a>	<a href="#">Ver representante</a>	Não confirmada	
	Agendamento	Confirmada	<a href="#">Agendar participação</a>	<a href="#">Ver representante</a>	04/09/2019 - 10:00:00	

Para confirmar um representante em um evento do tipo “Agendamento” selecionar o item que deseja confirmar e clicar no campo “Agendar participação”.



### Agendamento de Atendimento

#### Dados básicos

Assunto:	VIDEO ATENDIMENTO
Tipo do evento:	Agendamento
Endereço:	RUA UM
Referência:	

#### Dias disponíveis

	05.09.2019	06.09.2019
	30 - Vagas	30 - Vagas

Na seção “Dados básicos” serão apresentadas as informações básicas do agendamento como seu nome, tipo do agendamento, o endereço do local de realização do mesmo e uma referência para o endereço.



### Agendamento de Atendimento

Dados básicos

Assunto: VIDEO ATENDIMENTO

Tipo do evento: Agendamento

Endereço: RUA UM

Referência:


Dias disponíveis

	05.09.2019	06.09.2019
	30 - Vagas	30 - Vagas

Na seção “Dias disponíveis” será apresentada uma tabela com todas as datas possíveis para agendar a participação da empresa no agendamento. Clique em um dos links apresentados para confirmar sua presença na data respectiva.



































## IV. Confirmação de Presença - Palestra

Escolha o horário desejado e clique no ícone .


[Voltar](#)

05.09.2019 Agendamento: VÍDEO ATENDIMENTO - Data Início: 05.09.2019 - Data Fim: 07.09.2019

Horário	PORTUGUÊS	INGLÊS	ESPAÑHOL
07:00:00			
08:00:00			
09:00:00			
10:00:00			
11:00:00			
12:00:00			
13:00:00			
14:00:00			
15:00:00			
16:00:00			

 Horário Disponível    Horário Indisponível

[< Anterior](#)   [Próximo >](#)

 Horário disponível para confirmar presença no agendamento.

 Horário indisponível para confirmar presença no agendamento.



## IV. Confirmação de Presença - Palestra

Confirmação de Presença - Palestra

Confirmar representantes Voltar

Confirmar

Nome do Representante	Cargo que ocupa	Email	Código Área	Telefone	Assunto
XXXXXXXXXX	XXXXXXXXXX	XXXXXXXX@XXXXXXX	11	11111111	

Após inserir as informações, clicar no botão “Confirmar”. Podem ser relacionados até três representantes de uma só vez.

Confirmação:

Confirma agendamento abaixo:

Assunto: TESTE AUTO COM CARTEIRA

Data: 10.09.2019  
Horário: 10:00:00

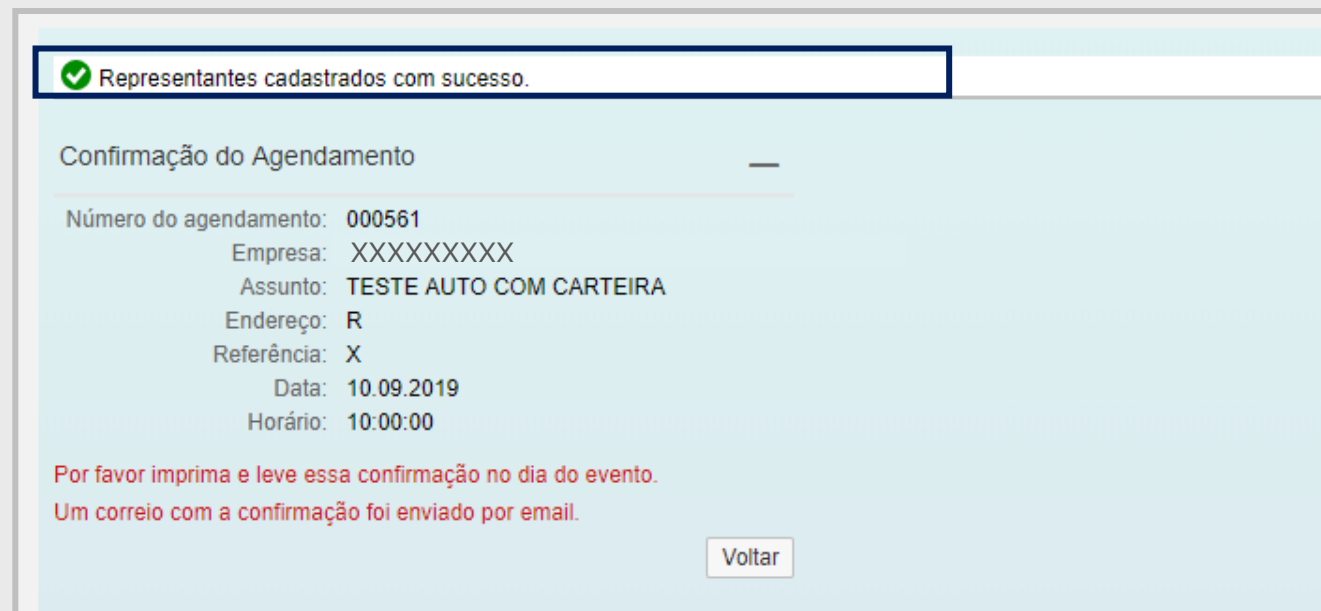
Sim Não

Para confirmar, clicar no botão “Sim”.



## IV. Confirmação de Presença - Palestra

Será exibida tela de confirmação com uma mensagem de sucesso, conforme indicado.



✔ Representantes cadastrados com sucesso.

Confirmação do Agendamento

Número do agendamento: 000561  
Empresa: XXXXXXXXX  
Assunto: TESTE AUTO COM CARTEIRA  
Endereço: R  
Referência: X  
Data: 10.09.2019  
Horário: 10:00:00


Por favor imprima e leve essa confirmação no dia do evento.  
Um correio com a confirmação foi enviado por email.

Voltar



## V. Confirmação de Representante

A coluna “Representantes” será utilizada para verificar os dados do participante confirmado no agendamento.

Lista de eventos							
Assunto	Tipo	Presença do Evento	Confirmar Atendimento	Representantes	Agendamento	Excluir	
VIDEO ATENDIMENTO	Agendamento	Não confirmada	Agendar participação	Ver representante	Não confirmada		
TESTE AUTO COM CARTEIRA	Palestra Aberta	Não confirmada	Agendar participação	Ver representante	Não confirmada		
TESTE AUTO COM CARTEIRA	Palestra Aberta	Confirmada	Agendar participação	Ver representante	09/09/2019 - 08:00:00		
TESTE VIDEO ATENDIMENTO	Agendamento	Não confirmada	Agendar participação	Ver representante	Não confirmada		
PALESTRA FECHADA TESTE HOMOLOG	Palestra Fechada	Não confirmada	Agendar participação	Ver representante	Não confirmada		
VIDEO ATENDIMENTO 1 HOMOLOGAÇÃO	Agendamento	Confirmada	Agendar participação	Ver representante	04/09/2019 - 10:00:00		

Para visualizar os dados do(s) participante(s) confirmado(s) no agendamento, clicar em “Ver representantes”.



## V. Confirmação de Representante

Serão exibidos os dados do participante(s) confirmado no agendamento.

Visualizar Representantes						<a href="#">Voltar</a>
Nome do Representante	Cargo que ocupa	Email	Código Área	Telefone	Assunto	
XXXXXXXXXX	XXXXXXXXXX	xxxxxxxx@xxxxxxx	11	11111111	XXXXXXXXXXXXXXXXXXXXXX	





## V. Confirmação de Representante

Caso não exista representantes confirmados em um agendamento, a mensagem indicada será exibida na tela.

⚠ Empresa ainda não possui representante(s) para o evento.



Lista de eventos

Assunto	Tipo	Presença do Evento	Confirmar Atendimento	Representantes	Agendamento	Excluir
VIDEO ATENDIMENTO	Agendamento	Confirmada	<a href="#">Agendar participação</a>	<a href="#">Ver representante</a>	05/09/2019 - 07:00:00	
TESTE AUTO COM CARTEIRA	Palestra Aberta	Confirmada	<a href="#">Agendar participação</a>	<a href="#">Ver representante</a>	10/09/2019 - 10:00:00	



## VI. Cancelar confirmação de participação


Para cancelar uma confirmação de participação em um evento, é necessário que o status da coluna “Presença do Evento” seja “Confirmada”.

Lista de eventos							
Assunto	Tipo	Presença do Evento	Confirmar Atendimento	Representantes	Agendamento	Excluir	
VIDEO ATENDIMENTO	Agendamento	Não confirmada	<a href="#">Agendar participação</a>	<a href="#">Ver representante</a>	Não confirmada		
TESTE AUTO COM CARTEIRA	Palestra Aberta	Não confirmada	<a href="#">Agendar participação</a>	<a href="#">Ver representante</a>	Não confirmada		
TESTE AUTO COM CARTEIRA	Palestra Aberta	Confirmada	<a href="#">Agendar participação</a>	<a href="#">Ver representante</a>	09/09/2019 - 08:00:00		
TESTE VIDEO ATENDIMENTO	Agendamento	Não confirmada	<a href="#">Agendar participação</a>	<a href="#">Ver representante</a>	Não confirmada		
PALESTRA FECHADA TESTE HOMOLOG	Palestra Fechada	Não confirmada	<a href="#">Agendar participação</a>	<a href="#">Ver representante</a>	Não confirmada		
VIDEO ATENDIMENTO 1 HOMOLOGAÇÃO	Agendamento	Confirmada	<a href="#">Agendar participação</a>	<a href="#">Ver representante</a>	04/09/2019 - 10:00:00		



## VI. Cancelar confirmação de participação

Para excluir um convite para participação em um agendamento, basta clicar no desenho de “lata de lixo”, na coluna “Excluir”.

Lista de eventos							
Assunto	Tipo	Presença do Evento	Confirmar Atendimento	Representantes	Agendamento	Excluir	
VÍDEO ATENDIMENTO	Agendamento	Não confirmada	<a href="#">Agendar participação</a>	<a href="#">Ver representante</a>	Não confirmada		
TESTE AUTO COM CARTEIRA	Palestra Aberta	Não confirmada	<a href="#">Agendar participação</a>	<a href="#">Ver representante</a>	Não confirmada		
TESTE AUTO COM CARTEIRA	Palestra Aberta	Confirmada	<a href="#">Agendar participação</a>	<a href="#">Ver representante</a>	09/09/2019 - 08:00:00		
TESTE VIDEO ATENDIMENTO	Agendamento	Não confirmada	<a href="#">Agendar participação</a>	<a href="#">Ver representante</a>	Não confirmada		
PALESTRA FECHADA TESTE HOMOLOG	Palestra Fechada	Não confirmada	<a href="#">Agendar participação</a>	<a href="#">Ver representante</a>	Não confirmada		
VÍDEO ATENDIMENTO 1 HOMOLOGAÇÃO	Agendamento	Confirmada	<a href="#">Agendar participação</a>	<a href="#">Ver representante</a>	04/09/2019 - 10:00:00		



## VI. Cancelar confirmação de participação

	tipo	Confirmação do Evento	Cancelar Participante	Ver representante	Agendamento
NDIMENTO	Agendamento	Confirmada	<a href="#">Agendar participação</a>	<a href="#">Ver representante</a>	05/09/2019 - 07:00:00
O COM CARTEIRA			<a href="#">Agendar participação</a>	<a href="#">Ver representante</a>	10/09/2019 - 10:00:00
EO ATENDIMENTO			<a href="#">Agendar participação</a>	<a href="#">Ver representante</a>	Não confirmada
FECHADA TESTE HOMOLOG			<a href="#">Agendar participação</a>	<a href="#">Ver representante</a>	Não confirmada
NDIMENTO 1 HOMOLOGAÇÃO			<a href="#">Agendar participação</a>	<a href="#">Ver representante</a>	04/09/2019 - 10:00:00

? Horário agendado

Deseja realmente cancelar o(s) agendamento(s)?

[Sim](#) [Não](#)

Para confirmar, clicar no botão "Sim".




## VI. Cancelar confirmação de participação

O agendamento será excluído da lista de Agendamentos e uma mensagem será exibida na tela conforme indicado .

✓ Agendamento(s) excluído(s) com sucesso.

Lista de eventos

Assunto	Tipo	Presença do Evento	Confirmar Atendimento	Representantes	Agendamento	Excluir
VÍDEO ATENDIMENTO	Agendamento	Não confirmada	<a href="#">Agendar participação</a>	<a href="#">Ver representante</a>	Não confirmada	
TESTE AUTO COM CARTEIRA	Palestra Aberta	Confirmada	<a href="#">Agendar participação</a>	<a href="#">Ver representante</a>	10/09/2019 - 10:00:00	



## VI. Cancelar confirmação de participação

Ao clicar “Não”, a janela será fechada e o sistema retornará à tela anterior.

	tipo	Confirmação do Evento	Cancelar Participação	Ver representante	Agendamento
NDIMENTO	Agendamento	Confirmada	<a href="#">Agendar participação</a>	<a href="#">Ver representante</a>	05/09/2019 - 07:00:00
O COM CARTEIRA			<a href="#">Agendar participação</a>	<a href="#">Ver representante</a>	10/09/2019 - 10:00:00
EO ATENDIMENTO			<a href="#">Agendar participação</a>	<a href="#">Ver representante</a>	Não confirmada
FECHADA TESTE HOMOLOG			<a href="#">Agendar participação</a>	<a href="#">Ver representante</a>	Não confirmada
NDIMENTO 1 HOMOLOGAÇÃO			<a href="#">Agendar participação</a>	<a href="#">Ver representante</a>	04/09/2019 - 10:00:00

Deseja realmente cancelar o(s) agendamento(s)?





VAMOS JUNTOS EMPREENDER  
O NOSSO FUTURO

