



## Identificação da Empresa

### Após este módulo de capacitação você será capaz de:

---

1. Preencher em Identificação os dados básicos, itens e as localidades para as quais a sua empresa deseja fornecer;
2. Informar os itens de serviços e bens que deseja fornecer para Petrobras;
3. Escolher o local onde deseja fornecer seus itens de serviços e bens;

## II. Como Acessar



### Como acessar a funcionalidade “Identificação da Empresa”

Para acessá-la, os seguintes passos devem ser executados:

1. Na página inicial do Portal, utilizar seu usuário ou CPF e senha para acessar a área restrita.



Para acessar esta funcionalidade, deve acessar a área restrita na página inicial do Portal utilizando seu usuário ou CPF e senha.

## II. Como Acessar



Após efetuar o login, será exibido um menu. Para visualizar as funcionalidades do Cadastro de Fornecedores, clique na aba “Cadastro na Petrobras”.

The screenshot shows the Petronect website interface. At the top, there is a navigation bar with the Petronect logo, a welcome message, the date (Sexta-feira, 19 de Janeiro de 2018), and links for 'Minha Conta', 'Treinamentos', and 'Fale Conosco'. Below this is a main menu with four folders: 'A Petronect', 'Cadastro na Petrobras' (highlighted with a red box), 'Cotações Eletrônicas', and 'Normas de Segurança da Informação da Petrobras'. Underneath the main menu is a secondary navigation bar with links: 'Sobre o Cadastro na Petrobras', 'Avisos', 'Identificação da Empresa', 'Questionários de Avaliação', 'Resultados da Avaliação', 'Eventos', 'Acompanhe sua Situação', and 'Fale Conosco'. The main content area is titled 'SOBRE O CADASTRO NA PETROBRAS' and contains a list of sub-items with descriptions and 'Saiba Mais' buttons. A red arrow points from the 'Cadastro na Petrobras' folder to the 'Identificação da Empresa' item.

**SOBRE O CADASTRO NA PETROBRAS**

Dentro do menu "Cadastro na Petrobras" você pode acessar os seguintes itens:

- 1 Identificação da Empresa**  
Neste submenu estão localizados os dados básicos, dados bancários, bens e/ou serviços fornecidos e locais de fornecimento da empresa.  
[Saiba Mais](#)
- 2 Questionários de Avaliação**  
É por meio dos questionários preenchidos que a **Petrobras Brasil** avalia as empresas do seu cadastro.  
[Saiba Mais](#)
- 3 Resultados da Avaliação**  
Ao final de cada avaliação será emitido o resultado contemplando as notas e comentários da Petrobras. Caso o fornecedor atenda os critérios aplicáveis à família de interesse, total ou parcialmente, será emitido o CRC (Certificado de Registro Cadastral), que poderá ser Total ou Parcial.  
[Saiba Mais](#)
- 4 Eventos**  
Apresenta os eventos da **Petrobras Brasil** para os quais a empresa foi convidada.
- 5 Fale Conosco**  
Permite criar chamados para esclarecer dúvidas, solicitar providências, enviar sugestões e reclamações para a **Petrobras Brasil**.

A primeira tela exibida será o submenu “Sobre o Cadastro na Petrobras”, onde o usuário visualizará informações a respeito deste processo.

## II. Como Acessar



Na área do menu “Cadastro na Petrobras”, clique na aba “Identificação da Empresa”.

**A Petronect** **Cadastro na Petrobras** **Normas de Segurança da Informação da Petrobras**

Sobre o Cadastro na Petrobras Avisos **Identificação da Empresa** Questionários de Avaliação Resultados da Avaliação Eventos Acompanhe sua Situação Fale Conosco

### Dados Básicos

\* Razão Social:

Nome do Grupo:

Nome Fantasia:

\* Número do registro do país (CNPJ para o Brasil):

\* Tipo de Sociedade:

Optante pelo SIMPLES:  Sim  Não

Inscrição Estadual:  \* Número:

Inscrição Municipal:  Sim  Não \* Número:

\* País:  \* UF:

\* Cidade:

\* Endereço da Empresa:

Complemento:

\* Bairro:

\* Número:

\* CEP:

Página Web:

\* Telefone:

Caixa Postal:  Zona Franca de Manaus:

### III. Dados Básicos



Na seção “Dados Básicos”, a tela será carregada com o CNPJ correspondente ao login informado. Será apresentado o botão “Validação de autenticidade com e-CNPJ”. Ao clicar nele, o sistema realizará as seguintes validações:

- ✓ Validação de existência de registro da empresa com o mesmo CNPJ no Portal Petronect;
- ✓ Validação de autenticidade do CNPJ com o certificado e-CNPJ;

**Dados Básicos**

\* Razão Social:

Nome do Grupo:

Nome Fantasia:

\* Número do Brasil)

**Clique no botão para validar a autenticidade do eCNPJ.  
OBS: Para empresas estrangeiras a validação de e-CNPJ não será necessária.**

\* País:

\* Cidade:

\* Endereço da Empresa:

Complemento:

Página Web:

Caixa Postal:

\* UF:

\* Bairro:

\* Número:

\* CEP:

\* Telefone:

Zona Franca de Manaus:

### III. Dados Básicos



A Petronect    Cadastro na Petrobras    Normas de Segurança da Informação da Petrobras

Sobre o Cadastro na Petrobras    Avisos    Identificação da Empresa    Questionários de Avaliação

#### Dados Básicos

1. Os campos "Razão Social", "Nome do Grupo" e "Nome Fantasia" permitirão preenchimento com caracteres alfanuméricos (letras e números).

\* Razão Social:

Nome do Grupo:

Nome Fantasia:

\* Número do registro do país (CNPJ para o Brasil):     Validação de autenticidade com eCNPJ

\* Tipo de Sociedade:

Optante pelo SIMP:

Inscrição Estadual:

Inscrição Municipal:

\* País:

\* Cidade:

\* Endereço da Empresa:

Complemento:

Página Web:

Caixa Postal:

\* UF:

\* Bairro:

\* Número:

\* CEP:

\* Telefone: 000

Zona Franca de Manaus:

2. No item "Tipo de Sociedade" a tela abrirá com as opções de seleção exibidas. Para selecionar, clique na opção desejada.

Os itens marcados com \* são de preenchimento obrigatório.

### III. Dados Básicos



A Petronect   Cadastro na Petrobras   Normas de Segurança da Informação da Petrobras

Sobre o Cadastro na Petrobras   Avisos   **Identificação da Empresa**   Questionários de Avaliação   Resultados da Avaliação   Eventos   Acompanhe sua Situação   Fale Conosco

#### Dados Básicos

\* Razão Social:

Nome do Grupo:

Nome Fantasia:

\* Número do registro do país (CNPJ para o Brasil):     Validação de autenticidade com eCNPJ

3   \* Tipo de Sociedade:

Optante pelo SIMPLES:  Sim    Não

Inscrição Estadual:  Contribuinte de ICMS   \* Número:

4   Inscrição Municipal:  Sim    Não   \* Número:

\* País:    \* UF:

\* Cidade:

\* Endereço da Empresa:

Complemento:

Página Web:

Caixa Postal:

3. Caso a empresa seja optante pelo SIMPLES (Sistema Integrado de Imposto e Contribuições das Microempresas e das Empresas de Pequeno Porte), a opção "sim" deverá ser marcada.

4. Caso a resposta para os campos "Inscrição Estadual" e "Inscrição Municipal" seja "sim", o campo "Número", antes desabilitado, passa a ser obrigatório e deverá ser preenchido.



### III. Dados Básicos



Preencha os campos abaixo de acordo com as informações da Receita Federal. Os itens marcados com \* são de preenchimento obrigatório.

**A Petronect**   **Cadastro na Petrobras**   **Normas de Segurança da Informação da Petrobras**

Sobre o Cadastro na Petrobras   Avisos   **Identificação da Empresa**   Questionários de Avaliação   Resultados da Avaliação   Eventos   Acompanhe sua Situação   Fale Conosco

#### Dados Básicos

\* Razão Social:

Nome do Grupo:

Nome Fantasia:

\* Número do registro do país (CNPJ para o Brasil) :   Validação de autenticidade com eCNPJ

\* Tipo de Sociedade:

Optante pelo SIMPLES:  Sim    Não

Inscrição Estadual:  \* Número:


Inscrição Municipal:  Sim    Não   \* Número:

* País: <input type="text" value="Brasil"/>	* UF: <input type="text"/>
* Cidade: <input type="text"/>	* Bairro: <input type="text"/>
* Endereço da Empresa: <input type="text"/>	* Número: <input type="text"/>
Complemento: <input type="text"/>	* CEP: <input type="text"/>
Página Web: <input type="text"/>	* Telefone: <input type="text" value="000"/> <input type="text"/>
Caixa Postal: <input type="text"/>	Zona Franca de Manaus: <input type="checkbox"/>

### III. Dados Básicos

Na seção “Dados dos gestores da empresa” será obrigatório o preenchimento de informações de pelo menos um administrador da empresa. Para incluir novos administradores, clique no botão “Inserir Linhas”.

**Dados de gestores da empresa de acordo com o contrato social**

*Nome completo	*CPF	*Cargo	
			

Modificado em 26.01.2018 - por EP\_APPL



**Dados Bancários**

**Fornecimento**


Após preencher todos os campos obrigatórios, clique no botão “Salvar Dados”.

### III. Dados Básicos



Após salvar as informações inseridas na seção “Dados Básicos”, uma mensagem de sucesso será exibida e o ícone da seção será alterado de  para .


#### Dados Básicos


 Dados salvos com sucesso.


\* Razão Social:


Nome do Grupo:


Nome Fantasia:

\* Número do registro do país (CNPJ para o Brasil):   Validação de autenticidade com eCNPJ

\* Tipo de Sociedade: 

Optante pelo SIMPLES:   Sim  Não

Inscrição Estadual:   Número:

Inscrição Municipal:   Sim  Não \* Número:

\* País:  \* UF:

\* Cidade:  \* Bairro:

\* Endereço da Empresa:  \* Número:

Complemento:  \* CEP:

Página Web:  \* Telefone:

### III. Dados Básicos



**Atenção!** Somente será possível prosseguir para a etapa “Dados Bancários”, após preencher e salvar a etapa “Dados Básicos”.

Nome do Grupo:

Nome Fantasia:

\* Número do registro do país (CNPJ para o Brasil):   Validação de autenticidade com eCNPJ

\* Tipo de Sociedade:  Sociedade p/ cotas resp limitada (LTDA) /EIRELI/ Soc sir

Optante pelo SIMPLES:  Sim  Não

Inscrição Estadual:  Contribuinte Isento de I Número:

Inscrição Municipal:  Sim  Não \* Número:

\* País:  \* UF:

\* Cidade:  \* Bairro:

\* Endereço da Empresa:  \* Número:

Complemento:

\* CEP:

Página Web:

Caixa Postal:  Zona Franca de:

**Dados de gestores da empresa de acordo com o contrato social**

*Nome completo	*CPF	*Cargo	
JOÃO ANTONIO SANTOS	00496880578	DIRETOR	<input type="button" value="Excluir"/>

Clique no botão “Próximo”. Caso deseje editar alguma informação, clique no botão “Editar”.

## IV. Dados Bancários



A próxima seção a ser preenchida é “Dados Bancários”. Nesta etapa o usuário deverá informar os dados bancários vinculados ao CNPJ da empresa fornecedora.

**Dados Básicos**

**Dados Bancários**

O cadastro da conta bancária não desobriga o fornecedor a seguir as orientações indicadas na cláusula de pagamento, que consiste em:


"Os pagamentos devidos serão efetuados pela PETROBRAS, por meio de boleto de cobrança registrado por instituição bancária (modalidade de cobrança simples) em Razão Social/CNPJ da CONTRATADA. Excepcionalmente, a critério da PETR pagamentos poderão ser efetuados por meio de crédito em conta corrente bancária da CONTRATADA, devendo esta ter uma única conta cadastrada na PETROBRAS."


Os dados bancários inseridos neste portal devem ser vinculados ao CNPJ do fornecedor. Caso os dados sejam divergentes ou não estejam preenchidos corretamente, todos os pagamentos serão rejeitados pelo sistema bancário, sendo de inteira do fornecedor os consequentes atrasos nos pagamentos.

Em complemento às informações acima, a alteração da conta bancária será válida para processos com data de vencimento a partir do dia 02 de abril de 2014.



Ressaltamos, ainda, que os contratos de cessão fiduciária ou cessão de crédito (Ex: Progridir / FIDC) terão suas cláusulas re



O preenchimento correto dos dados bancários é imprescindível para o sucesso da operação de pagamento. Deverá s


Em caso de dúvidas para preencher os campos, clique no ícone 

Será possível efetuar uma pesquisa do número do Banco, para isto clique no ícone 

Após preencher os dados, clique no botão “Salvar” para validar as informações.

Código do Banco:   

Número e Dígito da Agência:    -

Número e Dígito da Conta Corrente   -

Salvar < Anterior

## IV. Dados Bancários



**Dados Bancários**

✓ Sua conta foi cadastrada com sucesso!

O cadastro da conta bancária não desobriga o fornecedor a seguir as orientações indicadas na cláusula 1.1 do contrato.

"Os pagamentos devidos serão efetuados pela PETROBRAS, por meio de boleto de cobrança registrada em nome da CONTRATADA, sob o nome e Razão Social/CNPJ da CONTRATADA. Excepcionalmente, a critério da PETROBRAS, os pagamentos poderão ser efetuados diretamente em nome da CONTRATADA, devendo esta ter uma única conta cadastrada na PETROBRAS."

Os dados bancários inseridos neste portal devem ser vinculados ao CNPJ do fornecedor. Caso os dados não sejam corretos, todos os pagamentos serão rejeitados pelo sistema bancário, sendo de inteira responsabilidade do fornecedor os consequentes atrasos nos pagamentos.

Em complemento às informações acima, a alteração da conta bancária será válida para processos com data de vencimento a partir do dia 02 de abril de 2014.

Ressaltamos, ainda, que os contratos de cessão fiduciária ou cessão de crédito (Ex: Progridir / FIDC) terão suas cláusulas respeitadas, independente do registro da cobrança bancária ou da definição exclusiva da conta pelo portal petronect.


---

**Minha conta**

Código do Banco: 0337      BANCO SANTANDER S.A.  
Agência: XXXX  
Conta Corrente: XXXXXXXXX  
Modificado por NOVATAS em 29.01.2018 16:39:26

---

Editar < Anterior Próximo >

A mensagem de sucesso será exibida ao salvar os dados bancários e o ícone da seção será alterado para .

Para preencher a próxima seção, clique no botão "Próximo". Caso deseje alterar os dados bancários informados, clique no botão "Editar".

Na etapa “Fornecimento” o usuário selecionará os itens que deseja fornecer. Os fornecimentos de Bens e Serviços são classificados em agrupamentos definidos como famílias. Siga a orientação exibida na tela, conforme demonstrado abaixo:

**Dados Bancários**




**Fornecimento**

Nesta etapa, você precisa informar quais famílias deseja fornecer para a Petrobras ou sinalizar ser o Fabricante não Comerciante de uma família.


Venda direta para Petrobras?:  Sim  Não

A opção "sim" deve ser assinalada caso sua empresa seja Prestadora de Serviços, Fabricante Comerciante, Revendedor / Distribuidor ou se for do Registro Simplificado. A opção "não" somente deverá ser assinalada caso sua empresa seja apenas Fabricante não Comerciante do Cadastro Corporativo.

Favor revisar a lista de fornecimento e caso necessário, utilize o botão “Editar local de fornecimento” para alterar a região de fornecimento das famílias de serviço corporativo e de bens e serviços simplificados. Para famílias de bens corporativos, o sistema considera como local de fornecimento todo território nacional e para as demais famílias, o estado informado na seção de “Dados básicos” foi atribuído pelo sistema como local de fornecimento. Dependendo dos tipos de família selecionados, alguns destes botões podem estar desabilitados.

 Editar Fornecimento  Editar Fabricante  Editar Local de Fornecimento

Lista de Famílias selecionadas

Famílias	Registro	Tipo
 Nenhuma família disponível		

■ **Dados Bancários** ⌵


✖ **Fornecimento** ⌵

Nesta etapa, você precisa informar quais famílias deseja fornecer para a Petrobras ou sinalizar ser o Fabricante não Comerciante de uma família.


Venda direta para Petrobras?:  Sim  Não

A opção "sim" deve ser assinalada caso sua empresa seja Prestadora de Serviços, Fabricante Comerciante, Revendedor / Distribuidor ou se for do Registro Simplificado. A opção "não" somente deverá ser assinalada caso sua empresa seja apenas Fabricante não Comerciante do Cadastro Corporativo.

Favor revisar a lista de fornecimento e caso necessário, utilize o botão "Editar local de fornecimento" para alterar a região de fornecimento das famílias de serviço corporativo e de bens e serviços simplificados. Para famílias de bens corporativos, o sistema considera como local de fornecimento todo território nacional e para as demais famílias, o estado informado na seção de "Dados básicos" foi atribuído pelo sistema como local de fornecimento. Dependendo dos tipos de família selecionados, alguns destes botões podem estar desabilitados.



Editar Fornecimento ✖



Editar Família

Após responder a questão sobre a venda direta para Petrobras, clique no ícone "Editar Fornecimento".

**Lista de Famílias selecionadas**

Famílias	Registro	Tipo
<span style="color: blue;">i</span> Nenhuma família disponível		



## V. Fornecimento

Caso tenha respondido a pergunta “Venda direta para Petrobras” com a opção “Sim”, serão exibidas para escolha, todas as famílias de Bens e Serviços disponíveis.

Category:  Bens  Serviços

Buscar:

Adicionar

Remover

Famílias disponíveis	Registro	Tipo	Escopo	Requi...
<input type="checkbox"/> Sem Segmentos				
<input type="checkbox"/> Família 99000832 ( 99000832 )	Corporativo	Serviços		
<input type="checkbox"/> Família 99000834 ( 99000834 )	Corporativo	Serviços		
<input type="checkbox"/> Família 99000833 ( 99000833 )	Corporativo	Serviços		
<input type="checkbox"/> Levantamentos Comerciais ( VIP )	Corporativo	Bens		
<input type="checkbox"/> Serv. água e esgoto ( 98003530 )	Simplificado	Bens		
<input type="checkbox"/> Test ( 999998 )	Corporativo	Bens		
<input type="checkbox"/> Teste ( 98980250 )	Corporativo	Bens		
<input type="checkbox"/> Teste ( 98981648 )	Corporativo	Bens		
<input type="checkbox"/> Teste ( 99990282 )	Corporativo	Serviços		
<input type="checkbox"/> Teste ( 99999900 )	Corporativo	Bens		
<input type="checkbox"/> Teste Família - Bens Local ( 10101010 )	Simplificado	Bens		
<input type="checkbox"/> TESTE Relatório Gerencial ( 1000 )	Simplificado	Bens		
<input type="checkbox"/> TESTE Relatório Gerencial ( 1002 )	Corporativo	Bens		
<input type="checkbox"/> TESTE Relatório Gerencial ( 1003 )	Corporativo	Bens		

Família(s) Seleccionada(s)	Baixo Valor	Registro	Tipo	Es...	Req...
Nenhuma família disponível					

Neste campo será possível realizar uma pesquisa do item a ser fornecido. Para isso, insira o número da família e/ou o material a ser fornecido no campo “Buscar”. Aperte a tecla “Enter” do teclado.

Salvar Cancelar

## V. Fornecimento



Caso tenha respondido a pergunta “Venda direta para Petrobras” com a opção “Não”, apenas as famílias de bens corporativos serão exibidos para seleção.

Buscar:  Adicionar

Famílias disponíveis	Registro	Tipo	Escopo	Requi...
<input type="checkbox"/> Sem Segmentos				
<input type="checkbox"/> Levantamentos Comerciais ( VIP )	Corporativo	Bens		
<input type="checkbox"/> Test ( 999998 )	Corporativo	Bens		
<input type="checkbox"/> Teste ( 98980250 )	Corporativo	Bens		
<input type="checkbox"/> Teste ( 98981648 )	Corporativo	Bens		
<input type="checkbox"/> Teste ( 99999900 )	Corporativo	Bens		
<input type="checkbox"/> TESTE Relatório Gerencial ( 1002 )	Corporativo	Bens		
<input type="checkbox"/> TESTE Relatório Gerencial ( 1003 )	Corporativo	Bens		
<input type="checkbox"/> TESTE Relatório Gerencial ( 1004 )	Corporativo	Bens		
<input type="checkbox"/> M-11 - Minerais, têxteis e transformados não alin				
<input type="checkbox"/> M-11 - 753951 TESTE ( 753951 )	Corporativo	Bens		
<input type="checkbox"/> M-11 - Argila ;Perfuração poços de petróleo ; (	Corporativo	Bens		
<input type="checkbox"/> M-11 - dsasadsadsa ( 45555555 )	Corporativo	Bens		
<input type="checkbox"/> M-11 - FM Bujão tubo ( 98000058 )	Corporativo	Bens		
<input type="checkbox"/> M-11 - Mica ;Obturante ;Perfuração poços de	Corporativo	Bens		

Remover

Família(s) Seleccionada(s)	Baixo Valor	Registro	Tipo	Es...	Req...
i Nenhuma família disponível					

Salvar Cancelar

## V. Fornecimento



Caso deseje fornecer apenas Bens para a Petrobras, desmarque a opção “Serviços” do campo “Categoria”. Assim as famílias exibidas serão apenas de bens. A mesma ação deve ser realizada para exibir apenas as famílias de Serviços.

The screenshot shows the Petronect interface with the 'Categoria' field set to 'Bens'. The 'Famílias disponíveis' table lists various service families, all of which are categorized as 'Bens'. The 'Família(s) Seleccionada(s)' table is empty, displaying the message 'Nenhuma família disponível'.

Famílias disponíveis	Registro	Tipo	Escopo	Requi...
<input type="checkbox"/> Sem Segmentos				
<input type="checkbox"/> Levantamentos Comerciais ( VIP )	Corporativo	Bens		
<input type="checkbox"/> Serv. água e esgoto ( 98003530 )	Simplificado	Bens		
<input type="checkbox"/> Test ( 999998 )	Corporativo	Bens		
<input type="checkbox"/> Teste ( 98980250 )	Corporativo	Bens		
<input type="checkbox"/> Teste ( 98981648 )	Corporativo	Bens		
<input type="checkbox"/> Teste ( 99999900 )	Corporativo	Bens		
<input type="checkbox"/> Teste Família - Bens Local ( 10101010 )	Simplificado	Bens		
<input type="checkbox"/> TESTE Relatório Gerencial ( 1000 )	Simplificado	Bens		
<input type="checkbox"/> TESTE Relatório Gerencial ( 1002 )	Corporativo	Bens		
<input type="checkbox"/> TESTE Relatório Gerencial ( 1003 )	Corporativo	Bens		
<input type="checkbox"/> TESTE Relatório Gerencial ( 1004 )	Corporativo	Bens		
<input type="checkbox"/> TESTE Relatório Gerencial ( 2001 )	Simplificado	Bens		
<input type="checkbox"/> TESTE Relatório Gerencial ( 2002 )	Simplificado	Bens		
<input type="checkbox"/> TESTE Relatório Gerencial ( 2003 )	Simplificado	Bens		

Família(s) Seleccionada(s)	Baixo Valor	Registro	Tipo	Es...	Req...
Nenhuma família disponível					

Salvar Cancelar

## V. Fornecimento



Categoria:  Bens  Serviços

Buscar:  Adicionar

Famílias disponíveis	Registro	Tipo	Escopo	Requi...	Família(s) Selecionada(s)	Baixo Valor	Registro	Tipo	Es...	Req...
<input type="checkbox"/> Sem Segmentos					<input type="button" value="i"/> Nenhuma família disponível					
<input type="checkbox"/> Levantamentos Comerciais (VIP)	Corporativo	Bens	<input type="button" value="Escopo"/>	<input type="button" value="Requisito"/>						

A tabela com a lista de famílias exibirá as seguintes informações:

- **“Famílias disponíveis”**: Famílias de Bens e ou Serviços disponíveis;
- **“Registro”**: classificação do registro da família:
  1. Registro Simplificado: Fornecimento de bens e serviços de de menor complexidade, geralmente de interesse local, de menor porte/valor, aplicável apenas para empresas nacionais.
  2. Cadastro Corporativo: Fornecimento de bens e serviços de maior complexidade, porte e/ou valor, aplicável apenas para empresas nacionais e estrangeiras.
- **“Tipo”**: tipo da família, (Bens ou Serviços);
- **“Escopo”**: ao clicar no ícone  serão exibidas informações do escopo da família;
- **“Requisito”**: ao clicar no ícone  serão exibidas informações sobre os requisitos, peso e valor mínimo.
- **“Baixo Valor”**: Indica quais fornecedores estão habilitados a participar do processo de contratação de baixo valor.

## V. Fornecimento



Para informar as famílias de Bens e ou Serviços que deseja fornecer, selecione na lista e clique no botão “Adicionar”

Categoria:  Bens  Serviços

Buscar:

**Adicionar**

Famílias disponíveis	Registro	Tipo	Escopo	Requi...
<input type="checkbox"/> Sem Segmentos				
<input type="checkbox"/> Levantamentos Comerciais ( VIP )	Corporativo	Bens		
<input type="checkbox"/> Serv. água e esgoto ( 98003530 )	Simplificado	Bens		
<input type="checkbox"/> Test ( 999998 )	Corporativo	Bens		
<input type="checkbox"/> Teste ( 98980250 )	Corporativo	Bens		
<input type="checkbox"/> Teste ( 98981648 )	Corporativo	Bens		
<input type="checkbox"/> Teste ( 99999900 )	Corporativo	Bens		
<input checked="" type="checkbox"/> Teste Família - Bens Local ( 10101010 )	Simplificado	Bens		
<input type="checkbox"/> TESTE Relatório Gerencial ( 1000 )	Simplificado	Bens		
<input type="checkbox"/> TESTE Relatório Gerencial ( 1002 )	Corporativo	Bens		
<input type="checkbox"/> TESTE Relatório Gerencial ( 1003 )	Corporativo	Bens		
<input type="checkbox"/> TESTE Relatório Gerencial ( 1004 )	Corporativo	Bens		

**Remover**

Família(s) Selecionada(s)	Baixo Valor	Registro	Tipo	Es...	Req...
Nenhuma família disponível					

## V. Fornecimento



Na tabela lateral serão exibidas as famílias adicionadas.

Categoria:  Bens  Serviços

Buscar:  Adicionar

Famílias disponíveis	Registro	Tipo	Escopo	Requi...
<input type="checkbox"/> Levantamentos Comerciais ( VIP )	Corporativo	Bens		
<input type="checkbox"/> Serv. água e esgoto ( 98003530 )	Simplificado	Bens		
<input type="checkbox"/> Test ( 999998 )	Corporativo	Bens		
<input type="checkbox"/> Teste ( 98980250 )	Corporativo	Bens		
<input type="checkbox"/> Teste ( 98981648 )	Corporativo	Bens		
<input type="checkbox"/> Teste ( 99999900 )	Corporativo	Bens		
<input type="checkbox"/> TESTE Relatório Gerencial ( 1000 )	Simplificado	Bens		
<input type="checkbox"/> TESTE Relatório Gerencial ( 1002 )	Corporativo	Bens		
<input type="checkbox"/> TESTE Relatório Gerencial ( 1003 )	Corporativo	Bens		
<input type="checkbox"/> TESTE Relatório Gerencial ( 1004 )	Corporativo	Bens		
<input type="checkbox"/> TESTE Relatório Gerencial ( 2001 )	Simplificado	Bens		
<input type="checkbox"/> TESTE Relatório Gerencial ( 2002 )	Simplificado	Bens		
<input type="checkbox"/> TESTE Relatório Gerencial ( 2003 )	Simplificado	Bens		
<input type="checkbox"/> TESTE Relatório Gerencial ( 2004 )	Simplificado	Bens		

Sem Segmentos



Família(s) Seleccionada(s)	Baixo Valor	Registro	Tipo	Es...	Req...
<input type="checkbox"/> Sem Segmentos					
<input type="checkbox"/> Teste Família - Bens Local ( 10101010 )	<input checked="" type="checkbox"/>	Simplificado	Bens		

Remover


Para remover alguma das famílias adicionadas, selecione-a e clique em "Remover".

Após adicionar as famílias, clique em "Salvar".

Salvar Cancelar

Após salvar as informações inseridas na seção “Editar Fornecimento”, uma mensagem de sucesso será exibida e o ícone da seção será alterado de  para .

### Fornecimento



 Dados de fornecimento salvos com sucesso.


Nesta etapa, você precisa informar quais famílias deseja fornecer para a Petrobras ou sinalizar ser o Fabricante não Comerciante de uma família.


Venda direta para Petrobras?:  Sim  Não

A opção "sim" deve ser assinalada caso sua empresa seja Prestadora de Serviços, Fabricante Comerciante, Revendedor / Distribuidor ou se for do Registro Simplificado.  
A opção "não" somente deverá ser assinalada caso sua empresa seja apenas Fabricante não Comerciante do Cadastro Corporativo.

Favor revisar a lista de fornecimento e caso necessário, utilize o botão "Editar local de fornecimento" para alterar a região de fornecimento das famílias de serviço corporativo e de bens e serviços simplificados. Para famílias de bens corporativos, o sistema considera como local de fornecimento todo território nacional e para as demais famílias, o estado informado na seção de "Dados básicos" foi atribuído pelo sistema como local de fornecimento. Dependendo do tipo de família, estes botões podem estar desabilitados.

 Editar Fornecimento 

 Editar Fabricante

 Editar Local de Fornecimento

A família ou as famílias selecionadas serão exibidas neste campo.

#### Lista de Famílias selecionadas

Famílias	Registro	Tipo
▼ Sem Segmentos		
Teste Família - Bens Local ( 10101010 )	Simplificado	Bens

Se o fornecedor selecionar ao menos uma família de Bens Corporativos, o ícone “Editar Fabricante” estará habilitado. Clique neste botão para preencher informações sobre o fabricante.

### Fornecimento

✓ Dados de fornecimento salvos com sucesso.

Nesta etapa, você precisa informar quais famílias deseja fornecer para a Petrobras ou sinalizar ser o Fabricante não Comerciante de uma família.

Venda direta para Petrobras?:  Sim  Não

A opção "sim" deve ser assinalada caso sua empresa seja Prestadora de Serviços, Fabricante Comerciante, Revendedor / Distribuidor ou se for do Registro Simplificado. A opção "não" somente deverá ser assinalada caso sua empresa seja apenas Fabricante não Comerciante do Cadastro Corporativo.

Favor revisar a lista de fornecimento e caso necessário, utilize o botão "Editar local de fornecimento" para alterar a região de fornecimento das famílias de serviço corporativo e de bens e serviços simplificados. Para famílias de bens corporativos, o sistema considera como local de fornecimento todo território nacional e para as demais famílias, o estado informado na seção de "Dados básicos" foi atribuído pelo sistema como local de fornecimento. Dependendo dos tipos de família selecionados, alguns destes botões podem estar desabilitados.

  
Editar Fornecimento

  
Editar Fabricante

  
Editar Local de Fornecimento


#### Lista de Famílias selecionadas




Famílias	Registro	Tipo
▼ Sem Segmentos		
Teste Família - Bens Local ( 10101010 )	Simplificado	Bens





## V. Fornecimento


Uma nova tela será exibida com todas as famílias selecionadas pelo fornecedor na tela de fornecimento classificadas como Bens Corporativos.



 Favor informar o tipo de fabricação de cada uma das famílias na seção à esquerda. Para as famílias que são fabricadas por terceiros, é necessário incluir o CNPJ dos fabricantes na seção à direita e marcar as famílias que são fabricadas por cada um deles.



Buscar:	1	2	3	4	Buscar:	CNPJ do Fabricante:	Incluir Fabricante
<input type="text"/>	Fab.Pr...	Comer...	Escopo	Status	<input type="text"/>	<input type="text"/>	<input type="button" value="Incluir Fabricante"/>
Famílias de Bens							
▼ Sem Segmentos							
Levantamentos Comerciais ( VIP )	<input type="checkbox"/>	<input type="checkbox"/>			Famílias & Fabricantes		
					 Nenhuma família disponível		

1. “Fabricação Própria”: Selecione este campo caso o item seja produzido pelo próprio fornecedor.
2. “Comercializo de Terceiros”: Selecione este campo caso o item seja produzido por outro fornecedor.
3. “Escopo”: Este campo exibe informações detalhadas sobre a família selecionada.
4. “Status”: exibe o status da indicação de fabricante para a família. Poderá exibir duas opções:
  -  Necessário associar um fabricante para a família em questão;
  -  Fabricante associado a família em questão.

Na tabela lateral será necessário incluir um Fabricante para que seja possível associa-lo a família com status .


 Favor informar o tipo de fabricação de cada uma das famílias na seção à esquerda. Para as famílias que são fabricadas por terceiros, é necessário incluir o CNPJ dos fabricantes na seção à direita e marcar as famílias que são fabricadas por cada um deles.

Famílias de Bens	Fab.Pr...	Comer...	Escopo	Status
▼ Sem Segmentos				
Levantamentos Comerciais ( VIP )	<input type="checkbox"/>	<input type="checkbox"/>		

Buscar:   

CNPJ do Fabricante:

Famílias & Fabricantes

 Nenhuma família disponível

Digite o CNPJ da empresa fabricante e clique no botão "Incluir Fabricante".



**Fornecimento**

✓ Dados de fabricante salvos com sucesso.

Nesta etapa, você precisa informar quais famílias deseja fornecer para a Petrobras ou sinalizar ser o Fornecedor de Venda direta para Petrobras?:  Sim  Não

A opção "sim" deve ser assinalada caso sua empresa seja Prestadora de Serviços, Fabricante Comerciante, Revendedor / Distribuidor ou Setor do Registro Simplificado. A opção "não" somente deverá ser assinalada caso sua empresa seja apenas Fabricante não Comerciante do Cadastro Corporativo.

Favor revisar a lista de fornecimento e caso necessário, utilize o botão "Editar local de fornecimento" para alterar a região de fornecimento das famílias de serviço corporativo e de bens e serviços simplificados. Para famílias de bens corporativos, o sistema considera como local de fornecimento todo território nacional e para as demais famílias, o estado informado na seção de "Dados básicos" foi atribuído pelo sistema como local de fornecimento. Dependendo dos tipos de família selecionados, alguns destes botões podem estar desabilitados.



Editar Fornecimento ■



Editar Fabricante ■



Editar Local de Fornecimento

**Lista de Famílias selecionadas**

Famílias	Registro	Tipo
<div style="margin-left: 10px;"> <span style="font-size: 0.8em;">▼</span> Sem Segmentos                             </div>		
Família 99000832 ( 99000832 )	Corporativo	Serviços

O status da etapa "Editar Fabricante" será alterado.

## V. Fornecimento

Para famílias de Bens Corporativos, o sistema considerará como local de fornecimento todo território nacional e para as demais famílias, o estado informado na seção de “Dados Básicos” será atribuído pelo sistema como local de fornecimento.

### Fornecimento

✓ Dados de fabricante salvos com sucesso.

Nesta etapa, você precisa informar quais famílias deseja fornecer para a Petrobras ou sinalizar ser o Fabricante não Comerciante de uma família.


Venda direta para Petrobras?:  Sim  Não

A opção "sim" deve ser assinalada caso sua empresa seja Prestadora de Serviços, Fabricante Comerciante, Revendedor / Distribuidor ou se for do Registro Simplificado. A opção "não" somente deverá ser assinalada caso sua empresa seja apenas Fabricante não Comerciante do Cadastro Corporativo.


Favor revisar a lista de famílias selecionadas para alterar a região de fornecimento das famílias de serviço corporativo e de bens corporativos. Para editar o local de fornecimento, clique neste ícone.

Para editar o local de fornecimento, clique neste ícone.


Para editar o local de fornecimento, clique neste ícone.



Editar Fornecimento



Editar Fabricante



Editar Local de Fornecimento

#### Lista de Famílias selecionadas

Famílias	Registro	Tipo
▼ Sem Segmentos		
Família 99000832 ( 99000832 )	Corporativo	Serviços

## V. Fornecimento

Uma nova tela será exibida. Clique no botão “Editar”, conforme indicado abaixo:

Atenção: O estado informado na seção de "Dados básicos" foi utilizado como local de fornecimento para todas as famílias. Utilize a área de deedição apenas se quiser alterar esta informação padrão.  
Dica: Para atribuir a regionalidade selecionada para todas as famílias, utilize o botão "Atribuir a todas as famílias", localizado no cantosuperior direito da tela.

Buscar:

Famílias	Registro	Tipo	Loc...	Local...	Status
▼ Sem Segmentos					
Família 99000832 ( 99000832 )	Corporativo	Serviços	Vis	Edit	
Serv. água e esgoto ( 98003530 )	Simplificado	Bens	Vis	Edit	

Atenção: O estado informado na seção de "Dados básicos" foi utilizado como local de fornecimento para todas as famílias. Utilize a área de deedição apenas se quiser alterar esta informação padrão.  
Dica: Para atribuir a regionalidade selecionada para todas as famílias, utilize o botão "Atribuir a todas as famílias", localizado no cantosuperior direito da tela.

Buscar:  2

Será exibida uma tabela com o local de fornecimento.

Descrição
<input type="checkbox"/> Anguilla
<input type="checkbox"/> Angola
▼ <input checked="" type="checkbox"/> Brasil
> <input type="checkbox"/> Centro-Oeste
> <input type="checkbox"/> Nordeste
> <input type="checkbox"/> Norte
> <input checked="" type="checkbox"/> Sudeste
> <input type="checkbox"/> Sul

## V. Fornecimento

No exemplo abaixo, o estado que o fornecedor inseriu no campo “UF” ao preencher a etapa “Dados Básicos” virá marcado. Mas será possível editar essa informação.

Atenção: O estado informado na seção de "Dados básicos" foi utilizado como local de fornecimento para todas as famílias. Utilize a área de edição apenas se quiser alterar esta informação padrão.  
Dica: Para atribuir a regionalidade selecionada para todas as famílias, utilize o botão "Atribuir a todas as famílias", localizado no canto superior direito da tela.

Buscar:

Famílias	Registro	Tipo	Loc...	Local...	Status
▼ Sem Segmentos					
Família 99000832 ( 99000832 )	Corporativo	Serviços	Vis	Edit	
Serv. água e esgoto ( 98003530 )	Simplificado	Bens	Vis	Edit	

Atribuir a todas as famílias

Descrição

- Anguilla
- Angola
- ▼  Brasil
  - >  Centro-Oeste
  - >  Nordeste
  - >  Norte
  - ▼  Sudeste
    - >  Espírito Santo
    - >  Minas Gerais
    - >  Rio de Janeiro
    - ▼  São Paulo
      - AGUDOS
      - ALUMINIO
      - ARARAQUARA
      - BARUERI
      - BAURU

Salvar Cancelar

## V. Fornecimento

Caso o usuário deseje fornecer para uma quantidade menor de locais, ou para alguma outra região ou cidade, marque ou desmarque o local e clique no botão “Salvar”.

Atenção: O estado informado na seção de "Dados básicos" foi utilizado como local de fornecimento para todas as famílias. Utilize a área de edição apenas se quiser alterar esta informação padrão.  
Dica: Para atribuir a regionalidade selecionada para todas as famílias, utilize o botão "Atribuir a todas as famílias", localizado no canto superior direito da tela.

Buscar:

Famílias	Registro	Tipo	Loc...	Local...	Status
▼ Sem Segmentos					
Família 99000832 ( 99000832 )	Corporativo	Serviços	Vis	Edit	
Serv. água e esgoto ( 98003530 )	Simplificado	Bens	Vis	Edit	

Também será possível atribuir essa escolha de locais para todas as famílias escolhidas, para isto, clique no botão “Atribuir a todas as famílias”.

Descrição

- Anguilla
- Angola
- ▼  Brasil
  - >  Centro-Oeste
  - >  Nordeste
  - >  Norte
  - ▼  Sudeste
    - >  Espírito Santo
    - >  Minas Gerais
    - >  Rio de Janeiro
    - ▼  São Paulo
      - AGUDOS
      - ALUMINIO
      - ARARAQUARA
      - BARUERI
      - BAURU



■ Fornecimento

Uma mensagem de sucesso será exibida.

⌵

✔ Dados de regionalidade salvos com sucesso.

Nesta etapa, você precisa informar quais famílias deseja fornecer para a Petrobras ou sinalizar ser o Fabricante não Comerciante de uma família.

Venda direta para Petrobras?:  Sim  Não

A opção "sim" deve ser assinalada caso sua empresa seja Prestadora de Serviços, Fabricante Comerciante, Revendedor / Distribuidor ou se for do Registro Simplificado. A opção "não" somente deverá ser assinalada caso sua empresa seja apenas Fabricante não Comerciante do Cadastro Corporativo.

Favor revisar a lista de fornecimento e caso necessário, utilize o botão "Editar local de fornecimento" para alterar a região de fornecimento das famílias de serviço corporativo e de bens e serviços simplificados. Para famílias de bens corporativos, o sistema considera como local de fornecimento todo território nacional e para as demais famílias, o estado informado na seção de "Dados básicos" foi atribuído pelo sistema como local de fornecimento. Dependendo dos tipos de família selecionados, alguns destes botões podem estar desabilitados.



Editar Fornecimento ■



Editar Fabricante ■



Editar Local de Fornecimento

### Lista de Famílias selecionadas

Famílias	Registro	Tipo
<div style="margin-left: 10px;"> <span style="font-size: 12px;">▼</span> Sem Segmentos                             </div>		
Família 99000832 ( 99000832 )	Corporativo	Serviços

## VI. Confirmação

famílias, o estado informado na seção de "Dados Básicos" foi atribuído pelo sistema como local de fornecimento. Dependendo dos tipos de família selecionados, alguns destes botões podem estar desabilitados.



Editar Fornecimento



Editar Fabricante



Editar Local de Fornecimento

### Lista de Famílias selecionadas

Famílias	Registro	Tipo
▼ Sem Segmentos		
Família 99000832 ( 99000832 )	Corporativo	Serviços
Levantamentos Comerciais ( VIP )	Corporativo	Bens
Serv. água e esgoto ( 98003530 )		

< Anterior

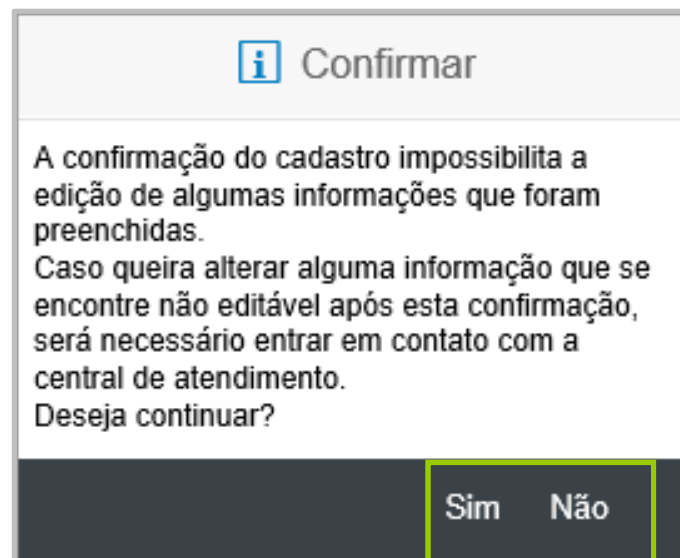
Confirmar 

Clique no botão "Confirmar" para concluir o processo de identificação de sua empresa.

## VI. Confirmação

Após clicar no botão “Confirmar”, a seguinte mensagem será exibida. Caso realmente deseje confirmar os dados, clique no botão “Sim”.

**ATENÇÃO!** Após a confirmação, caso queira alterar alguma informação entre em contato com a central de atendimento.



## VI. Confirmação

Após confirmar os dados, o sistema direcionará o usuário à aba “Questionários de Avaliação” onde já será possível responder os questionários em aberto. Para que seja iniciado o processo de Avaliação, será necessário que estes questionários sejam preenchidos.



The screenshot displays the 'Questionários em Aberto' (Open Questionnaires) section of the Petronect web application. The interface includes a navigation menu at the top with options like 'A Petronect', 'Cadastro na Petrobras', and 'Normas de Segurança da Informação da Petrobras'. Below the menu, there are instructions for users to complete open questionnaires for evaluation. A table lists four criteria: DDI, Técnico, Legal, and Gerencial, all marked as 'Não respondido' (Not answered) with a red 'X' icon. Each row has a 'Responder' button. At the bottom of the table, there are 'Responder Todos' and 'Enviar' buttons.

Questionários em Aberto

Sua empresa deverá preencher os questionários em aberto na tabela abaixo para que seja avaliada pela Petrobras.  
Como proceder:

- 1- Para cada critério não respondido ( ✖ ), clique no botão **Responder**
- 2- Após a finalização do questionário do critério, seu status será alterado para respondido ( ✔ )
- 3- Ao final, com todos os critérios respondidos, clique no botão **Enviar** para submeter seu questionário para avaliação da Petrobras

Status	Critério	
✖	DDI	<a href="#">Responder</a>
✖	Técnico	<a href="#">Responder</a>
✖	Legal	<a href="#">Responder</a>
✖	Gerencial	<a href="#">Responder</a>

**Parabéns!**  
**Você completou seu curso com sucesso.**  
**Para sair, feche esta tela.**