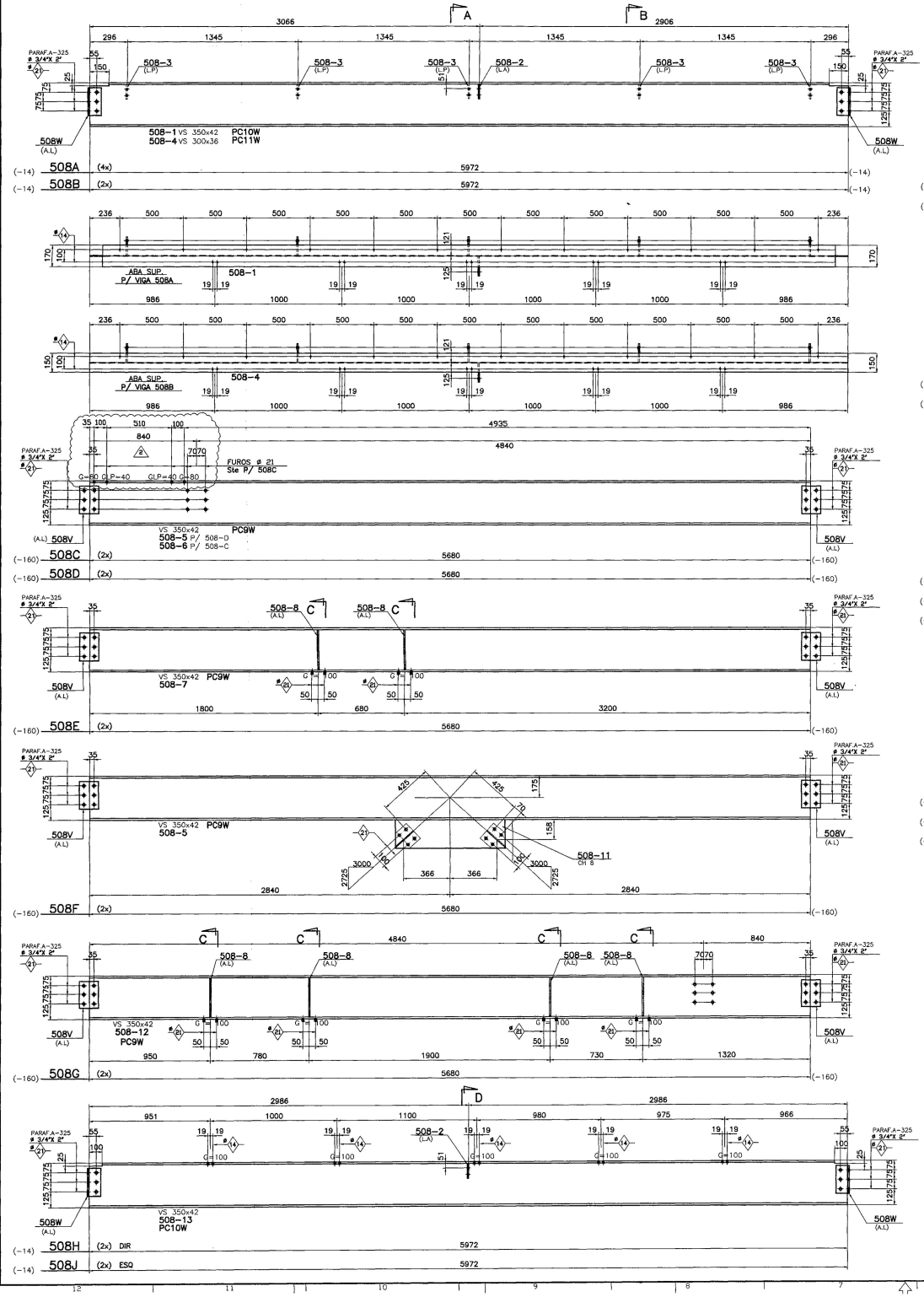



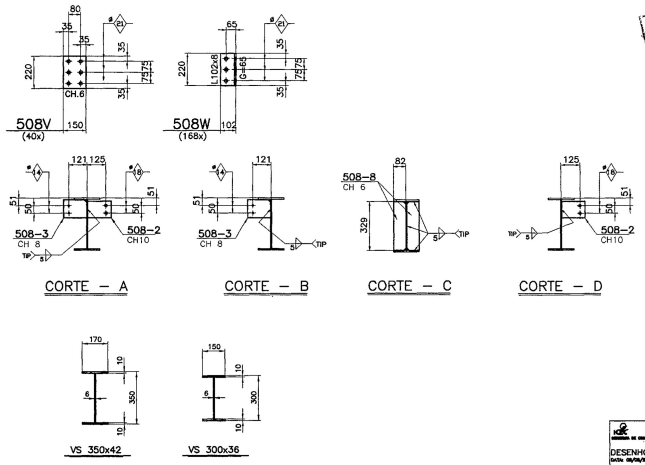

CERTIFIED ACCEPTED BY SETAL 22501

CERTIFIED DOCUMENT

NOTAS:

1–PARA NOTAS GERAIS VER DESENHO 835–500M.
2–PARA MONTAGEM VER DESENHO 835–500M.
3–FUROS 021 (E.A.).
4–RECORTES DE CANTO RETO= 30x30 (E.A.).
5–(8) ESTE SIMBOLO SERA TIPADO NA PECA PARA INDICAR O SENTIDO NORTE DA MESMA

SETAL Engenharia Construções e Perfurações S/A.
Registro e Controle de Desenhos de Fabricantes
N 4480-41-CM-07B-14001-14B

REV.	DESCRICAO	DATA	VISTO
4	ACRESCENTADO Nº PETROBRAS	18/05/01	RMO
3	DESENHO CERTIFICADO	08/05/01	J.F.
2	ONDE INDICADO	10/04/01	J.F.
1	REV. NO CARIMBO	29/03/01	J.F.
0	EMISSAO INICIAL	16/03/01	J.F.

ESTE DESENHO E PROPRIEDADE DA I C E C INDUSTRIA DE CONSTRUCAO LTDA NAO PODE SER USADO, CEDIDO OU COPIADO EM TODO OU EM PARTE FORA DOS TERMOS CONTRATUAIS

Nº PETROBRAS
DE-4150.50-1230-140-ECE-009

ICEC INDUSTRIA DE CONSTRUCAO LTDA

CLIENTE: TSDB–TOYO SETAL DO BRASIL LTDA.
USUARIO: TRANSPETRO/DTSE/GEMAC

PETROLEO BRASILEIRO S.A. PETROBRAS

PROGRAMA: CABIUNAS GAS PROCESSING AND TRANSFER PROJECT

UNIDADE: NGL RECOVERY (U–206)

TITULO: METALICA–PLAT. DE OPERACAO DO PIPE RACK VIGAS FASE I e II

ICEC INDUSTRIA DE CONSTRUCAO LTDA
DESENHO CERTIFICADO
DATA: 08/05/2001
ENG. RESPONSAVEL: ANTONIO C. ESCHEIRA

Certificamos que todas as informacoes contidas neste documento estao corretas e verificadas.

STATUS
1.Aprovado sem comentarios
2.Aprovado, atender comentarios
3.Nao aprovado, atender coment.

VERIFICADOR				COORDENADOR DE PROJETOS			
Revisao	1	2	3	Revisao	1	2	3
Data	29/03/01	10/04/01	08/05/01	Data	29/03/01	10/04/01	08/05/01
Responsavel	Walter	Walter	Walter	Responsavel	A.C.E.	A.C.E.	A.C.E.

PROJETOS S/C LTDA.
OBRA Nº 835

DESENHO No. 835–0508 F
ESC.: 1:12.5 REV.: 4

DESENHO CERADO EM SISTEMA CAD – OBS.: REVISAR O MEIO ELETRONICO