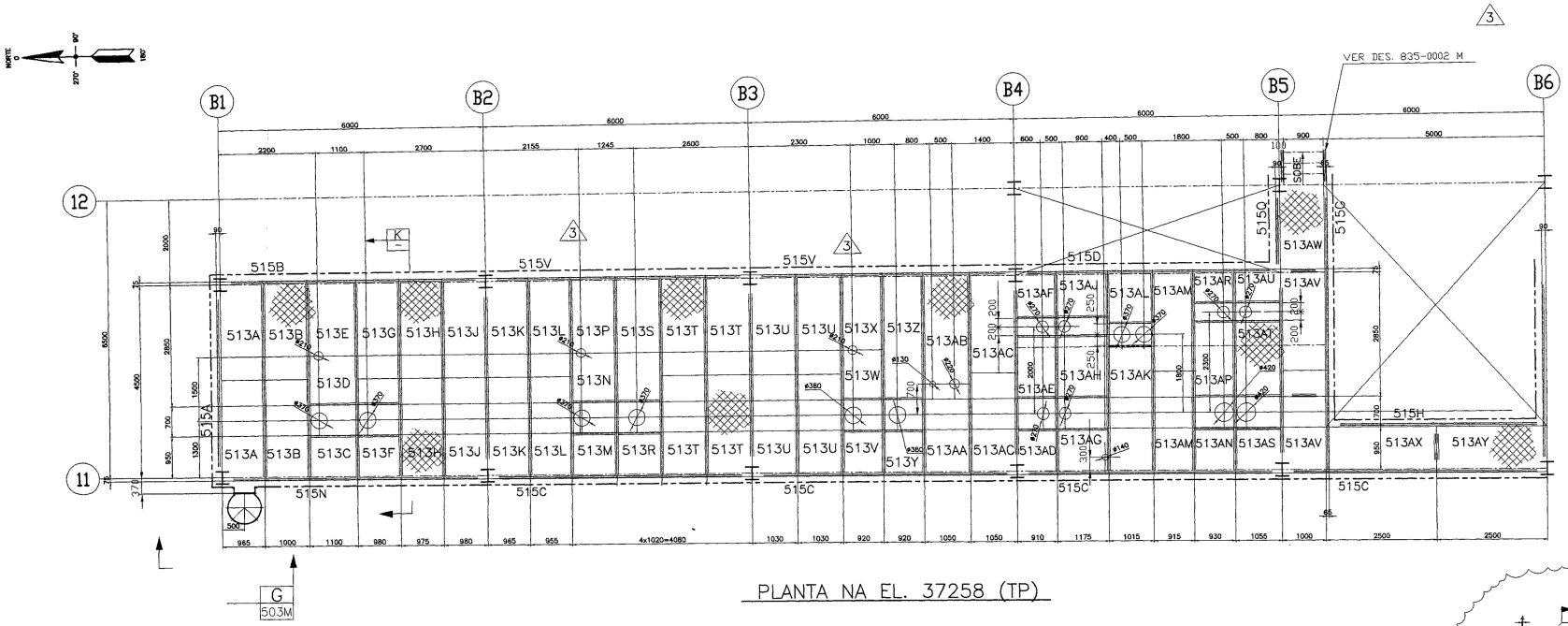

PLANTA NA EL. 37258 (TP)

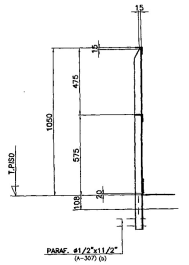

DET.TIP. DO GUARDA CORPO

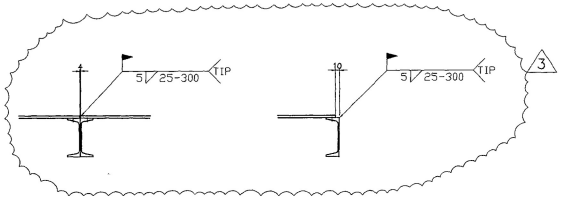

DET.TIP. P/FIXACAO DO PISO

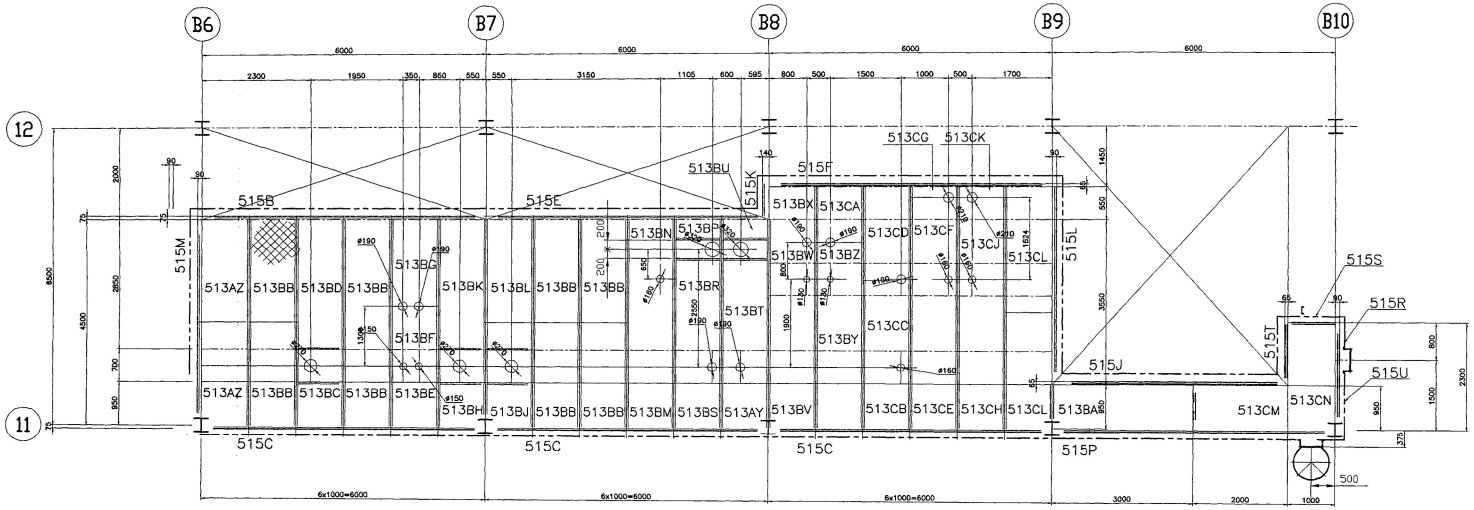

PLANTA NA EL. 37258 (TP)

CERTIFIED ACCEPTED BY SETAL
22.5.01

NOTAS
1-PARA NOTAS GERAIS VER DES. N°500 M
2-PARA RELACAO DE PARAFUSOS VER DES. N°500 M

CERTIFIED DOCUMENT

SETAL Engenharia Construções e Perfurações S/A.
Registro e Controle de Desenhos de Fabricantes
Nº 4480-41-CM-0JB-14001-37C

REV.	DESCRIÇÃO	DATA	VISTO
6	ACRESCENTADO Nº PETROBRÁS	18/04/01	ZMB
5	DESENHO CERTIFICADO	09/05/01	J.F.
4	ONDE INDICADO	26/04/01	J.F.
3	ONDE INDICADO	16/04/01	J.F.
2	ONDE INDICADO	02/04/01	J.F.
1	REVISÃO GERAL	26/03/01	J.F.
0	EMISSÃO INICIAL	23/03/01	J.F.

ESTE DESENHO É PROPRIEDADE DA I C E C INDUSTRIA DE CONSTRUÇÃO LTDA. NÃO PODE SER USADO, CEDIDO OU COPIADO EM TODO OU EM PARTE FORA DOS TERMOS CONTRATUAIS

Nº PETROBRÁS
DE-4150-50-1230-140-IDE-0004

ICEC INDUSTRIA DE CONSTRUÇÃO LTDA

CLIENTE: TSDB-TOYO SETAL DO BRASIL LTDA.
USUARIO: TRANSPETRO/DTSE/GEMAC

PETRÓLEO BRASILEIRO S.A. PETROBRAS

PROGRAMA: CABIUNAS GAS PROCESSING AND TRANSFER PROJECT

UNIDADE: NGL RECOVERY (U-206)

TITULO: METALICA-PLAT.DE OPERACAO DO PIPE RACK(FASE I E II) DIAGRAMA DE MONTAGEM (PISO)

DESENHO CERTIFICADO
DATA: 09/05/2001

Certificamos que todas as informações contidas neste documento estão corretas e verificadas.

STATUS
1) Aprovado sem comentários
2. Aprovado, atender comentários
3. Não aprovado, atender coment.

VERIFICADOR				COORDENADOR DE PROJETOS			
Revisão	3	4	5	Revisão	3	4	5
Data	26/03/01	26/04/01	09/05/01	Data	26/03/01	26/04/01	09/05/01
Responsável	WALTER	WALTER	WALTER	Responsável	A.C.E.	A.C.E.	WALTER

OBRA Nº835

DESENHO No.
8 3 5 - 0 5 0 3 M
ESC. S/ESC. REV. 6

DESENHO GERADO EM SISTEMA CAD - OBS.: REVISAR O MEIO ELETR"ANICO

PLOTAGEM		
ESCALA	1:15	
PEN	COR	MIDTH
01	07	0,150
02	07	0,200
03	07	0,300
04	07	0,400
05	07	0,500
06	07	0,600
07	07	0,150